

“opinionway pour



Les Français et l'impact des éoliennes

Mars 2022



ESOMAR²²
Corporate





La méthodologie



“ La méthodologie de l'enquête



Etude réalisée auprès d'un échantillon de **2258 personnes, représentatif** de la population française âgée de 18 ans et plus, dont 1004 habitants dans une agglomération comptant moins de 50 000 habitants.

L'échantillon a été constitué selon la **méthode des quotas**, au regard des critères de sexe, d'âge, de catégorie socioprofessionnelle, de catégorie d'agglomération et de région de résidence.



L'échantillon a été interrogé par **questionnaire auto-administré en ligne sur système CAWI** (Computer Assisted Web Interview).



Les interviews ont été réalisées **du 16 au 18 février 2022**.
Pour les remercier de leur participation, les panélistes ont touché des incentives ou ont fait un don à l'association proposée de leur choix.



OpinionWay a réalisé cette enquête en appliquant les procédures et règles de la **norme ISO 20252**



Les résultats de ce sondage doivent être lus en tenant compte des marges d'incertitude : 0,9 à 2,1 points au plus pour un échantillon de 2200 répondants, et 1,5 à 3 points au plus pour un échantillon de 1000 répondants.



Toute publication totale ou partielle doit impérativement utiliser la mention complète suivante :

« Sondage OpinionWay pour Sites & Monuments - SPPEF »
et aucune reprise de l'enquête ne pourra être dissociée de cet intitulé.



Le profil de l'échantillon



“ Le profil de l'échantillon

Population française âgée de 18 ans et plus

Source : INSEE, Bilan démographique



Sexe	%
Hommes	48%
Femmes	52%



Age	%
18-24 ans	10%
25-34 ans	16%
35-49 ans	25%
50-64 ans	25%
65 ans et plus	24%



Région	%
Ile-de-France	19%
Nord ouest	23%
Nord est	22%
Sud ouest	11%
Sud est	25%



Activité professionnelle	%
Agriculteurs	1%
Catégories socioprofessionnelles supérieures	26%
Artisans / Commerçants / Chefs d'entreprise	3%
Professions libérales / Cadres	9%
Professions intermédiaires	14%
Catégories populaires	30%
Employés	17%
Ouvriers	13%
Inactifs	43%
Retraités	26%
Autres inactifs	17%



Taille d'agglomération	%
Une commune rurale	23%
De 2000 à 19 999 habitants	17%
De 20 000 à 49 999 habitants	6%
De 50 000 à 99 999 habitants	7%
100 000 habitants et plus	30%
Agglomération parisienne	17%



Les résultats





L'appréciation de l'impact des éoliennes

Q. Nous allons parler dans cette étude de l'impact des éoliennes. Diriez-vous que l'impact des éoliennes est positif ou négatif dans domaines suivants ?



2258 Français âgés de 18 ans ou plus

Positif

Négatif

La santé des personnes



35%

64%

La qualité de vie dans les villages proches



34%

65%

L'attractivité des territoires ruraux pour les citadins qui souhaitent s'installer à la campagne



31%

68%

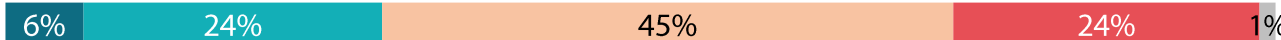
L'entente entre les habitants dans la zone concernée



30%

69%

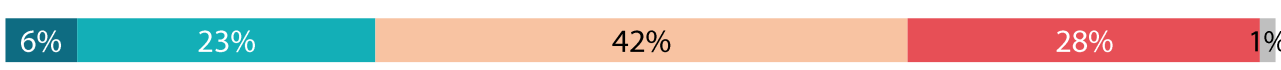
La santé des animaux domestiques et sauvages



30%

69%

L'attractivité touristique des territoires où elles sont implantées



29%

70%


La beauté des paysages



27%

72%

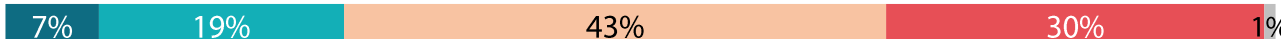
La biodiversité (notamment les oiseaux)



27%

72%

Le calme et le silence des campagnes



26%

73%

La valeur immobilière des habitations les plus proches



22%

77%

Très positif Assez positif Assez négatif Très négatif NSP



L'appréciation de l'impact des éoliennes



2258 Français âgés
de 18 ans ou plus

Q. Nous allons parler dans cette étude de l'impact des éoliennes. Diriez-vous que l'impact des éoliennes est positif ou négatif dans chacun des domaines suivants ?

	% Négatif	Sexe		Âge					Statut			Taille d'agglomération				
		Homme	Femme	18-24 ans	25-34 ans	35-49 ans	50-64 ans	65 ans et plus	CSP +	CSP -	Inactif	Commune rurale	2000 à 19 999 habitants	20 000 à 99 999 habitants	100 000 habitants et plus	Région parisienne
La valeur immobilière des habitations les plus proches	77%	84%	71%	60%	61%	74%	84%	92%	75%	72%	83%	79%	79%	78%	77%	74%
Le calme et le silence des campagnes	73%	78%	67%	58%	57%	68%	82%	84%	69%	69%	78%	74%	74%	72%	72%	70%
La beauté des paysages	72%	79%	66%	52%	60%	67%	81%	85%	69%	69%	77%	74%	75%	72%	71%	69%
La biodiversité (notamment les oiseaux)	72%	77%	68%	53%	57%	68%	80%	85%	69%	69%	76%	75%	75%	70%	71%	67%
L'attractivité touristique des territoires où elles sont implantées	70%	75%	64%	53%	54%	66%	76%	83%	63%	67%	76%	72%	71%	69%	69%	66%
L'entente entre les habitants dans la zone concernée	69%	76%	64%	47%	56%	65%	79%	81%	66%	65%	74%	71%	72%	69%	69%	66%
La santé des animaux domestiques et sauvages	69%	74%	65%	56%	54%	64%	77%	82%	66%	65%	75%	71%	72%	72%	66%	68%
L'attractivité des territoires ruraux pour les citadins qui souhaitent s'installer à la campagne	68%	73%	61%	51%	52%	63%	75%	81%	65%	61%	74%	69%	67%	65%	69%	65%
La qualité de vie dans les villages proches	65%	71%	60%	45%	49%	62%	74%	77%	61%	62%	70%	66%	69%	62%	64%	62%
La santé des personnes	64%	69%	60%	40%	50%	60%	73%	77%	59%	61%	70%	67%	67%	62%	63%	60%



L'appréciation de l'impact des éoliennes



2258 Français âgés de 18 ans ou plus

Q. Nous allons parler dans cette étude de l'impact des éoliennes. Diriez-vous que l'impact des éoliennes est positif ou négatif dans chacun des domaines suivants ?

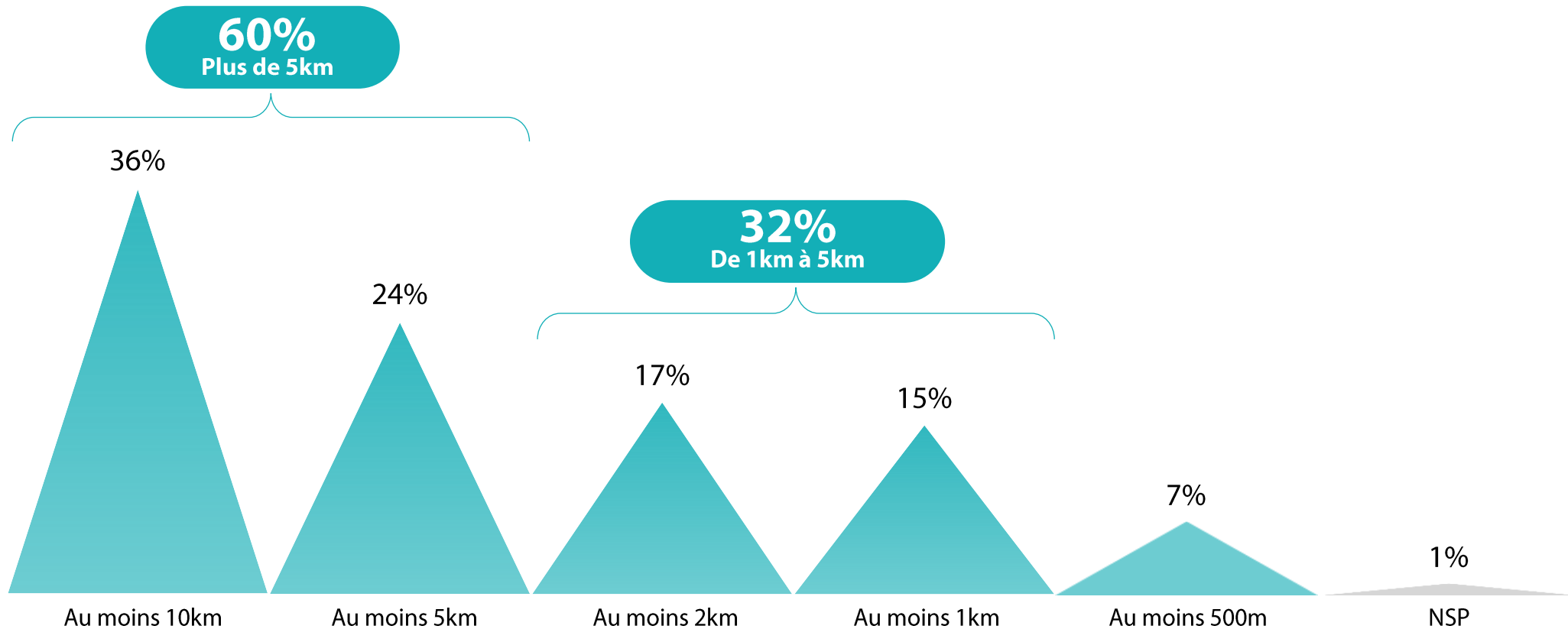
	% Négatif	Proximité partisane							
		PCF / France Insoumise	Parti socialiste	Europe Ecologie- Les Verts	La République en Marche	Les Républicains	Reconquête	Rassemblement national	Sans préférence partisane
La valeur immobilière des habitations les plus proches	77%	70%	78%	81%	77%	81%	85%	73%	76%
Le calme et le silence des campagnes	73%	60%	70%	73%	73%	81%	79%	69%	72%
La beauté des paysages	72%	63%	74%	70%	70%	80%	79%	71%	72%
La biodiversité (notamment les oiseaux)	72%	62%	71%	72%	70%	82%	78%	73%	69%
L'attractivité touristique des territoires où elles sont implantées	70%	62%	71%	62%	64%	75%	79%	67%	70%
L'entente entre les habitants dans la zone concernée	69%	60%	69%	67%	63%	77%	77%	66%	70%
La santé des animaux domestiques et sauvages	69%	62%	67%	68%	71%	76%	80%	68%	69%
L'attractivité des territoires ruraux pour les citoyens qui souhaitent s'installer à la campagne	68%	59%	69%	58%	65%	74%	73%	63%	69%
La qualité de vie dans les villages proches	65%	56%	62%	59%	64%	71%	77%	66%	65%
La santé des personnes	64%	54%	63%	55%	60%	77%	71%	66%	64%



La distance minimale préconisée entre les éoliennes et les habitations

Q. Selon vous, quelle distance minimale devrait séparer les habitations d'éoliennes de 200 m de haut ?

2258 Français âgés de 18 ans ou plus





La distance minimale préconisée entre les éoliennes et les habitations



2258 Français âgés de 18 ans ou plus

Q. Selon vous, quelle distance minimale devrait séparer les habitations d'éoliennes de 200 m de haut ?

	% Total	Sexe		Âge					Statut			Taille d'agglomération				
		Homme	Femme	18-24 ans	25-34 ans	35-49 ans	50-64 ans	65 ans et plus	CSP +	CSP -	Inactif	Commune rurale	2000 à 19 999 habitants	20 000 à 99 999 habitants	100 000 habitants et plus	Région parisienne
Sous-total Plus de 5 km	60%	54%	66%	49%	65%	63%	63%	57%	56%	67%	58%	60%	62%	61%	61%	59%
<i>Au moins 10km</i>	36%	31%	41%	22%	42%	40%	39%	31%	31%	43%	34%	37%	37%	34%	38%	33%
<i>Au moins 5km</i>	24%	23%	25%	27%	23%	23%	24%	26%	25%	24%	24%	23%	25%	27%	23%	26%
Sous-total De 1km à 5km	32%	37%	28%	41%	30%	29%	30%	35%	35%	27%	35%	33%	30%	29%	33%	33%
<i>Au moins 2km</i>	17%	19%	15%	21%	16%	16%	17%	17%	18%	15%	18%	14%	16%	17%	20%	18%
<i>Au moins 1km</i>	15%	18%	13%	20%	14%	13%	13%	18%	17%	12%	17%	19%	14%	12%	13%	15%
Au moins 500m	7%	8%	5%	9%	4%	7%	6%	7%	8%	5%	6%	6%	7%	9%	5%	7%



La distance minimale préconisée entre les éoliennes et les habitations



2258 Français âgés de 18 ans ou plus

Q. Selon vous, quelle distance minimale devrait séparer les habitations d'éoliennes de 200 m de haut ?

	% Total	Proximité partisane							
		PCF / France Insoumise	Parti socialiste	Europe Ecologie- Les Verts	La République en Marche	Les Républicains	Reconquête	Rassemblement national	Sans préférence partisane
Sous-total Plus de 5 km	60%	48%	51%	55%	47%	66%	72%	68%	65%
<i>Au moins 10km</i>	36%	26%	24%	24%	23%	39%	48%	47%	42%
<i>Au moins 5km</i>	24%	22%	27%	31%	24%	27%	24%	21%	23%
Sous-total De 1km à 5km	32%	45%	40%	33%	42%	28%	23%	25%	30%
<i>Au moins 2km</i>	17%	19%	22%	14%	23%	13%	11%	16%	17%
<i>Au moins 1km</i>	15%	26%	18%	19%	19%	15%	12%	9%	13%
Au moins 500m	7%	5%	8%	11%	10%	6%	5%	7%	4%



L'adhésion à la suspension des projets éoliens sur les domaines d'espèces protégées

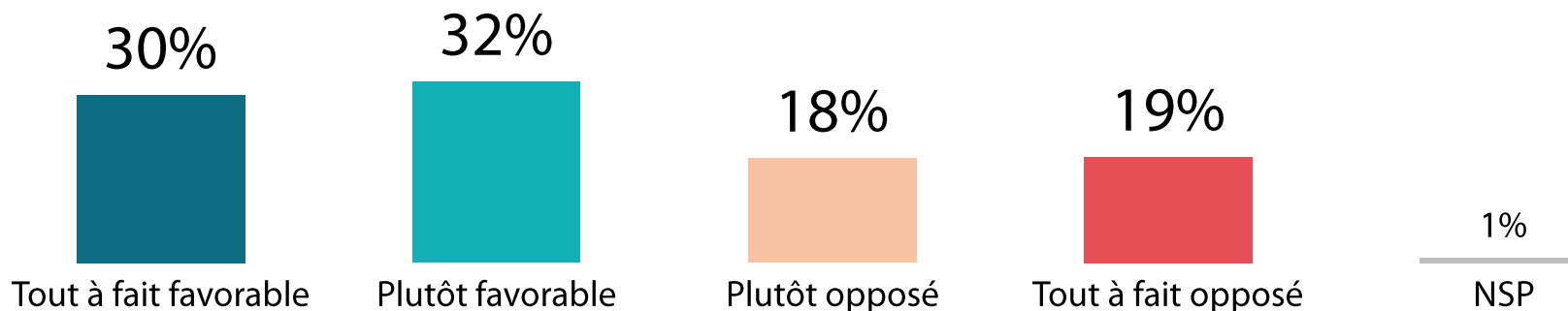
Q. D'une manière générale, êtes-vous favorable ou opposé à la suspension de l'implantation d'éoliennes se situant dans le domaine d'espèces protégées sensibles à l'éolien comme le Milan Royal ou la cigogne noire ou dans des espaces naturels sensibles comme les zones Natura 2000 ?



2258 Français âgés de 18 ans ou plus

62%
Favorable

37%
Opposé





L'adhésion à la suspension des projets éoliens sur les domaines d'espèces protégées



2258 Français âgés de 18 ans ou plus

Q. D'une manière générale, êtes-vous favorable ou opposé à la suspension de l'implantation d'éoliennes se situant dans le domaine d'espèces protégées sensibles à l'éolien comme le Milan Royal ou la cigogne noire ou dans des espaces naturels sensibles comme les zones Natura 2000 ?

	% Total	Sexe		Âge					Statut			Taille d'agglomération				
		Homme	Femme	18-24 ans	25-34 ans	35-49 ans	50-64 ans	65 ans et plus	CSP +	CSP -	Inactif	Commune rurale	2000 à 19 999 habitants	20 000 à 99 999 habitants	100 000 habitants et plus	Région parisienne
Sous-total Favorable	62%	64%	60%	66%	64%	62%	58%	62%	65%	60%	61%	61%	60%	63%	61%	65%
...Tout à fait favorable	30%	35%	25%	22%	25%	29%	30%	37%	27%	28%	32%	30%	30%	29%	32%	26%
...Plutôt favorable	32%	29%	35%	44%	39%	33%	28%	25%	38%	32%	29%	31%	30%	34%	29%	39%
Sous-total Opposé	37%	35%	39%	33%	35%	37%	41%	37%	35%	39%	38%	38%	39%	36%	38%	34%
...Plutôt opposé	18%	17%	20%	21%	18%	19%	17%	19%	18%	19%	19%	16%	20%	17%	20%	18%
...Tout à fait opposé	19%	18%	19%	12%	17%	18%	24%	18%	17%	20%	19%	22%	19%	19%	18%	16%



L'adhésion à la suspension des projets éoliens sur les domaines d'espèces protégées



2258 Français âgés de 18 ans ou plus

Q. D'une manière générale, êtes-vous favorable ou opposé à la suspension de l'implantation d'éoliennes se situant dans le domaine d'espèces protégées sensibles à l'éolien comme le Milan Royal ou la cigogne noire ou dans des espaces naturels sensibles comme les zones Natura 2000 ?

	% Total	Proximité partisane							
		PCF / France Insoumise	Parti socialiste	Europe Ecologie- Les Verts	La République en Marche	Les Républicains	Reconquête	Rassemblement national	Sans préférence partisane
Sous-total Favorable	62%	66%	63%	58%	62%	65%	64%	56%	61%
...Tout à fait favorable	30%	24%	27%	20%	29%	39%	37%	33%	28%
...Plutôt favorable	32%	42%	36%	38%	33%	26%	27%	23%	33%
Sous-total Opposé	37%	33%	36%	42%	38%	34%	35%	43%	38%
...Plutôt opposé	18%	18%	19%	20%	24%	16%	10%	20%	19%
...Tout à fait opposé	19%	15%	17%	22%	14%	18%	25%	23%	19%

“ Le positionnement à l’égard du développement de l’éolien

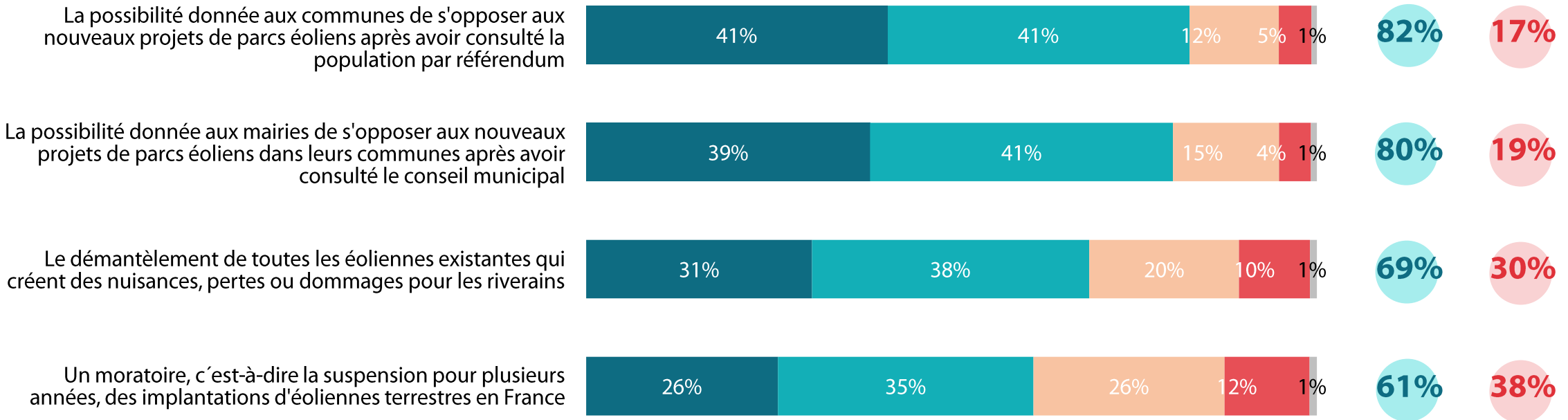
Q. Il existe actuellement environ 8000 éoliennes terrestres en France et le gouvernement souhaite doubler la puissance éolienne terrestre d’ici 2050. L’éolien fait débat dans les territoires et selon le ministère de la transition écologique près de 70% des projets font l’objet de recours par des habitants s’opposant aux implantations d’éoliennes près de chez eux.

Vous personnellement, êtes-vous favorable ou opposé à chacune des mesures suivantes ?



2258 Français âgés de 18 ans ou plus

Favorable Opposé



● Tout à fait favorable ● Plutôt favorable ● Plutôt opposé ● Tout à fait opposé ● NSP

“ Le positionnement à l’égard du développement de l’éolien



2258 Français âgés de 18 ans ou plus

Q. Il existe actuellement environ 8000 éoliennes terrestres en France et le gouvernement souhaite doubler la puissance éolienne terrestre d’ici 2050. L’éolien fait débat dans les territoires et selon le ministère de la transition écologique près de 70% des projets font l’objet de recours par des habitants s’opposant aux implantations d’éoliennes près de chez eux.

Vous personnellement, êtes-vous favorable ou opposé à chacune des mesures suivantes ?

	% Favorable	Sexe		Âge					Statut			Taille d’agglomération				
		Homme	Femme	18-24 ans	25-34 ans	35-49 ans	50-64 Ans	65 ans et plus	CSP +	CSP -	Inactif	Commune rurale	2000 à 19 999 habitants	20 000 à 99 999 habitants	100 000 habitants et plus	Région parisienne
La possibilité donnée aux communes de s’opposer aux nouveaux projets de parcs éoliens après avoir consulté la population par référendum	82%	83%	83%	72%	81%	83%	86%	84%	83%	84%	82%	86%	81%	81%	83%	81%
La possibilité donnée aux mairies de s’opposer aux nouveaux projets de parcs éoliens dans leurs communes après avoir consulté le conseil municipal	80%	80%	80%	73%	77%	82%	84%	81%	80%	80%	80%	81%	78%	82%	80%	82%
Le démantèlement de toutes les éoliennes existantes qui créent des nuisances, pertes ou dommages pour les riverains	69%	68%	70%	58%	68%	69%	73%	69%	66%	70%	69%	69%	70%	70%	68%	67%
Un moratoire, c’est-à-dire la suspension pour plusieurs années, des implantations d’éoliennes terrestres en France	61%	59%	64%	53%	61%	61%	65%	62%	58%	62%	62%	63%	64%	62%	59%	61%



Le positionnement à l'égard du développement de l'éolien



2258 Français âgés de 18 ans ou plus

Q. Il existe actuellement environ 8000 éoliennes terrestres en France et le gouvernement souhaite doubler la puissance éolienne terrestre d'ici 2050. L'éolien fait débat dans les territoires et selon le ministère de la transition écologique près de 70% des projets font l'objet de recours par des habitants s'opposant aux implantations d'éoliennes près de chez eux.

Vous personnellement, êtes-vous favorable ou opposé à chacune des mesures suivantes ?

	% Favorable	Proximité partisane							
		PCF / France Insoumise	Parti socialiste	Europe Ecologie- Les Verts	La République en Marche	Les Républicains	Reconquête	Rassemblement national	Sans préférence partisane
La possibilité donnée aux communes de s'opposer aux nouveaux projets de parcs éoliens après avoir consulté la population par référendum	82%	86%	81%	75%	73%	86%	87%	85%	84%
La possibilité donnée aux mairies de s'opposer aux nouveaux projets de parcs éoliens dans leurs communes après avoir consulté le conseil municipal	80%	82%	73%	70%	73%	87%	88%	80%	83%
Le démantèlement de toutes les éoliennes existantes qui créent des nuisances, pertes ou dommages pour les riverains	69%	74%	59%	55%	54%	73%	83%	80%	71%
Un moratoire, c'est-à-dire la suspension pour plusieurs années, des implantations d'éoliennes terrestres en France	61%	65%	50%	43%	52%	66%	78%	72%	63%

WE ARE DIGITAL !

Fondé en 2000 sur cette idée radicalement innovante pour l'époque, OpinionWay a été précurseur dans le renouvellement des pratiques de la profession des études marketing et d'opinion.

Forte d'une croissance continue depuis sa création, l'entreprise n'a eu de cesse de s'ouvrir vers de nouveaux horizons pour mieux adresser toutes les problématiques marketing et sociétales, en intégrant à ses méthodologies le Social Média Intelligence, l'exploitation de la smart data, les dynamiques créatives de co-construction, les approches communautaires et le storytelling.

Aujourd'hui OpinionWay poursuit sa dynamique de croissance en s'implantant géographiquement sur des zones à fort potentiel que sont l'Europe de l'Est et l'Afrique.



RENDRE LE MONDE INTELLIGIBLE POUR AGIR AUJOURD'HUI ET IMAGINER DEMAIN

C'est la mission qui anime les collaborateurs d'OpinionWay et qui fonde la relation qu'ils tissent avec leurs clients.

Le plaisir ressenti à apporter les réponses aux questions qu'ils se posent, à réduire l'incertitude sur les décisions à prendre, à tracker les insights pertinents et à co-construire les solutions d'avenir, nourrit tous les projets sur lesquels ils interviennent.

Cet enthousiasme associé à un véritable goût pour l'innovation et la transmission expliquent que nos clients expriment une haute satisfaction après chaque collaboration - 8,9/10, et un fort taux de recommandation – 3,88/4.

Le plaisir, l'engagement et la stimulation intellectuelle sont les trois mantras de nos interventions.





RESTONS CONNECTÉS !

www.opinion-way.com



Envie d'aller plus loin ?

Recevez chaque semaine nos derniers résultats d'études dans votre boîte mail en vous abonnant à notre

[newsletter !](#)

“opinionway

15 place de la République
75003 Paris

PARIS
CASABLANCA
ALGER
VARSOVIE
ABIDJAN

Votre contact

Frédéric Micheau

Directeur général adjoint
Directeur du département Opinion

Tel: 01 81 81 83 00
fmicheau@opinion-way.com